



IBERO

Planeta Formación y Universidades


Instructivo Descarga y ejecución Herramienta Gamificada basada en Simulación Clínica

A continuación, encontrará el link para descargar y ejecutar la herramienta gamificada, disponiendo de 3 escenarios para evaluación y uno desde evaluación hasta intervención fisioterapéutica / kinesiológica.

https://drive.google.com/file/d/1lc3kVRdGx6BIGP1w7LV6sEFJHHpiUlr/view?usp=share_link

1. DESCARGAR, no se abre directamente, sino que se debe ir a descargas.


2. DESCARGAS, identificar carpeta

 Fisiocinetic Play Simulation

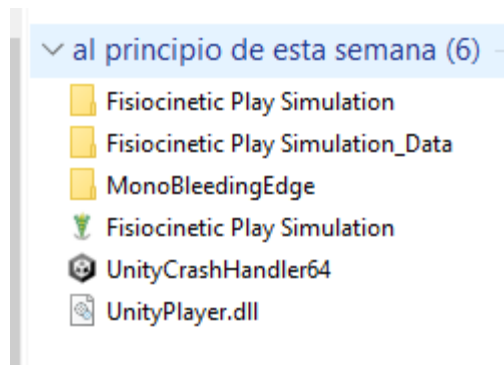
3. Como aparece comprimido se da clic derecho, y se da la opción "extraer en fisiocinetic Play Simulation /"

4. Debe aparecer la carpeta ya descomprimida ahí mismo en descargas


✓ hoy (3)


 Fisiocinetic Play Simulation

5. Dar doble clic y se despliega este listado:



6. Para iniciar deben dar clic en el ícono verde de fisioterapia.

 MonoBleedingEdge

 Fisiocinetic Play Simulation

Aquí ya pueden ejecutar el juego, por favor regístrense con nombre completo para luego explicarles el respectivo informe.



IBERO

Planeta Formación y Universidades

***Es importante tener en cuenta que esta versión solo puede descargarse en pc portátil o de escritorio**.*

Posterior a la ejecución del juego, se solicita diligenciar la siguiente encuesta (con el fin de conocer su percepción al respecto y obtener datos de investigación):

<https://docs.google.com/forms/d/1EpqbkJAP9K7Qf6E7xmj3QExwsSx5KioMLCBMHeoN0KY/edit>