



IBERO

Planeta Formación y Universidades

Instructivo Descarga y ejecución Herramienta Gamificada basada en Simulación Clínica FISIOSIMPLAY


A continuación, encontrará el link para descargar y ejecutar la herramienta gamificada, disponiendo de escenarios para evaluación E intervención fisioterapéutica / kinesiológica.

https://drive.google.com/file/d/152UP_FP-EYGTuzBiEPcsN2VQYOeMVjlx/view?usp=drive_link

1. DESCARGAR, no se abre directamente, sino que *se debe ir a descargas*.







 FisioSimPlay (En descargas) o [FisioSimPlay.zip](#)

2. DESCARGAS, identificar carpeta
3. *Como aparece comprimido se da clic derecho, y se da la opción "extraer aquí"*
4. *Debe aparecer la carpeta ya descomprimida ahí mismo en descargas*


 FisioSimPlay

5. Dar doble clic y se despliega este listado:

Nombre

-  D3D12
-  FisioSimPlay_Data
-  MonoBleedingEdge
-  FisioSimPlay
-  UnityCrashHandler64
-  UnityPlayer.dll

6. Para iniciar deben dar clic en el ícono verde de fisioterapia.

 FisioSimPlay

Aquí ya pueden ejecutar el juego, por favor regístrense con nombre completo y digite su e-mail de manera correcta para acceder a su respectivo informe.

****Es importante tener en cuenta que esta versión solo puede descargarse en pc portátil o de escritorio**.**



IBERO

Planeta Formación y Universidades

Posterior a la ejecución del juego, se solicita diligenciar la siguiente encuesta (con el fin de conocer su percepción al respecto y obtener datos de investigación):

<https://docs.google.com/forms/d/1EpqbkJAP9K7Qf6E7xmj3QExwsSx5KioMLCBMHeoN0KY/edit>